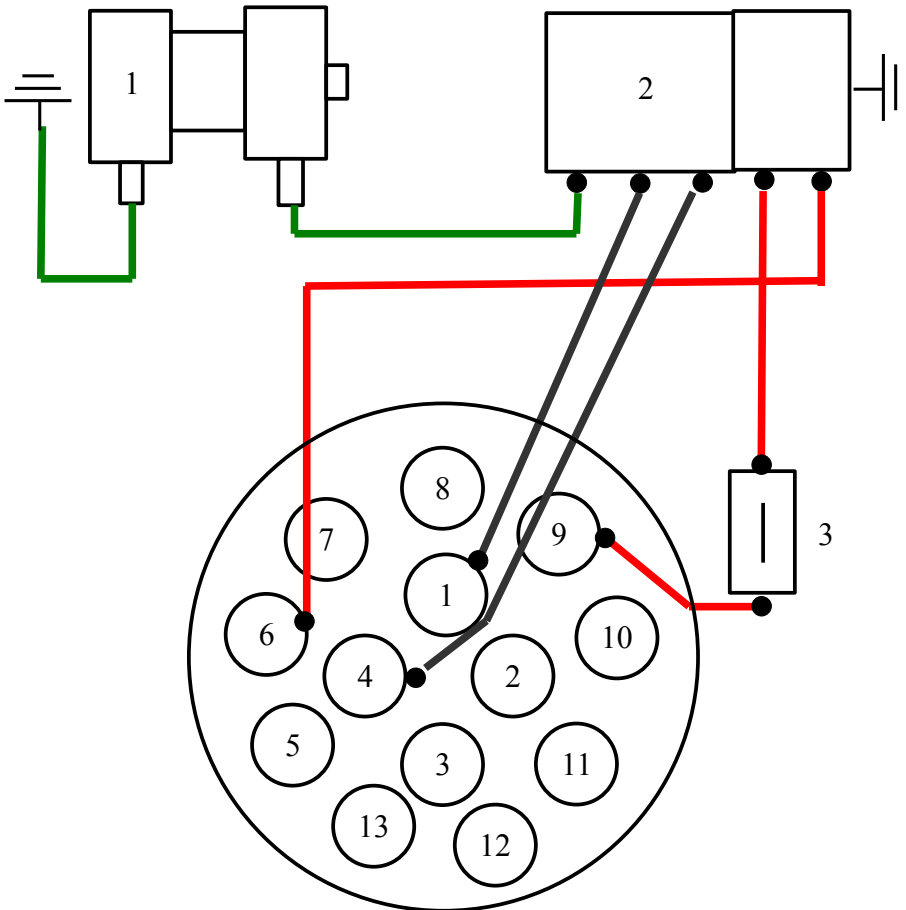


Z.I.B.[®]

GEFAHRENBREMSLICHT
ZIB - 88.20.51 24V
Blinkendes Warnlicht

Fahrtrichtung →



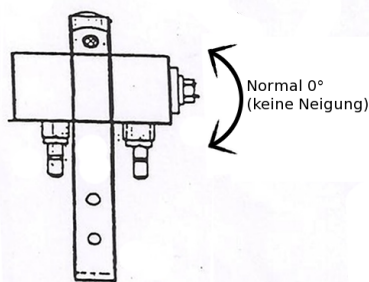
13 polige Anhängersteckdose

- 1 Blinker links
- 2 Nebelschlussleuchte
- 3 Masse für Pins 1-8
- 4 Blinker rechts
- 5 Schlussleuchte rechts
- 6 Bremslicht
- 7 Schlussleuchte links
- 8 Rückfahrleuchte
- 9 Stromversorgung Dauerplus (KI.30)
- 10 Ladeleitung (Plus Anhängerbatterie)
- 11 Masse für Pin 10
- 12 Anhängererkennung
(im Stecker ist Kontakt 12 mit 3 verbunden, meldet dem Zugfahrzeug, ob ein Anhänger angeschlossen ist.)
- 13 Masse für Pin 9

- 1 FKS Schalter
- 2 MT-Relais
- 3 Sicherung 15A

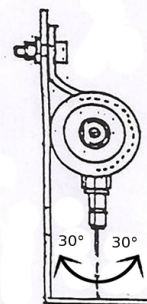
Montage FKS Schalter

Fahrtrichtung →



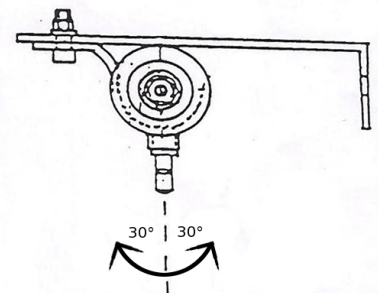
Ansicht: Seite

Montage senkrecht



Ansicht: Front

Montage waagrecht



Ansicht: Front